

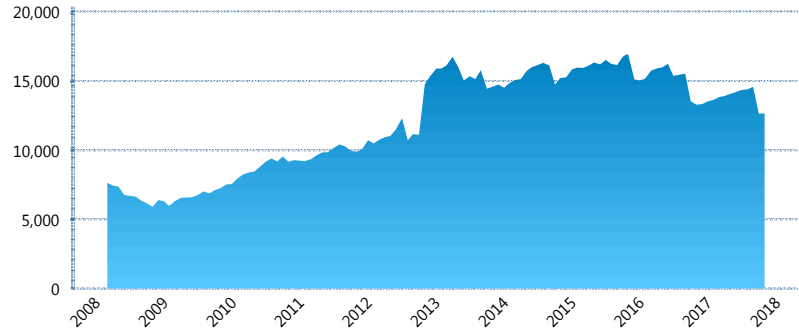
I. INFORMACIÓN FINANCIERA

I) Detalles del Fondo

Detalles del Fondo	
Razón Social	Met4 Siefore, S. A. de C. V.
Inicio de Operaciones	03/03/2008
Tipo de Fondo	Básica
Clave Bolsa	MET4
Activos Administrados *	12,666
ISIN	MX54ME0B0020
Comisión Anual	1.10%
Administrador	MetLife Afore, S.A. de C.V.
Director General	Mtro. Enrique Alejandro Giménez
Presidente del Consejo	Sofía Belmar Berumen

Activos Administrados *

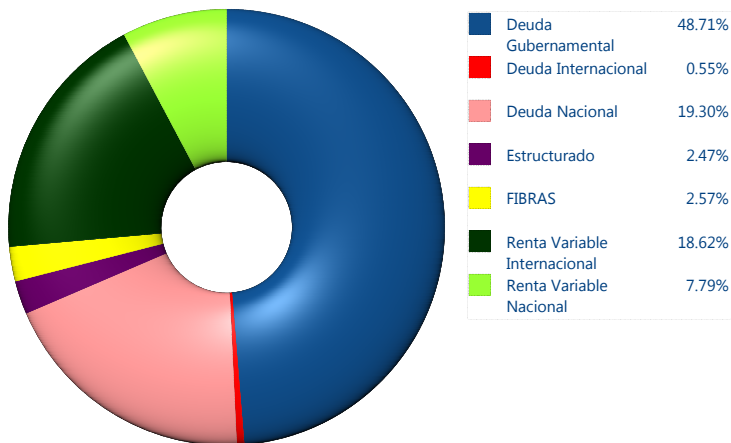
\$12,666



*Cifras en millones de pesos

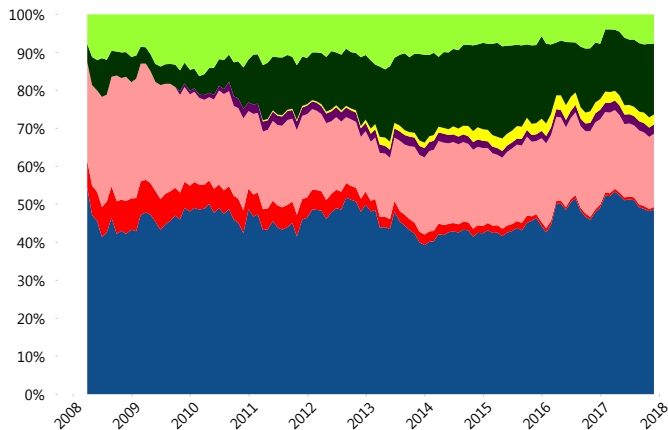
Contiene el efecto de fusiones, cortes transversales y transferencias por edad. Para mayor información consultar: <http://www.consar.gob.mx/gobmx/Aplicativo/Factsheets/EC/ECSAR.pdf>

II) Inversiones



Tipo de Instrumento		Metlife (SB4)	Sistema Básicas 4**
Renta Variable Nacional	Renta Variable Nacional	7.79%	7.82%
	Total	7.79%	7.82%
Renta Variable Internacional	Renta Variable Internacional	18.62%	19.60%
	Total	18.62%	19.60%
Mercancías	Mercancías	0.00%	0.41%
	Total	0.00%	0.41%
FIBRAS	FIBRAS	2.57%	2.22%
	Total	2.57%	2.22%
Estructurado	Estructurados	2.47%	5.09%
	Total	2.47%	5.09%
Deuda Nacional	Aerolíneas	0.00%	0.02%
	Alimentos	0.49%	0.58%
	Automotriz	0.00%	0.30%
	Banca de Desarrollo	0.73%	1.26%
	Bancario	1.61%	1.11%
	Bebidas	0.37%	0.65%
	Cemento	0.15%	0.05%
	Centros Comerciales	0.00%	0.10%
	Consumo	0.29%	0.30%
	Deuda CP	0.00%	0.00%
	Empresas Productivas del Estado	2.28%	2.24%
	Estados	0.00%	0.55%
	Europesos	5.16%	3.13%
	Grupos Industriales	0.89%	0.54%
	Infraestructura	3.87%	3.27%
	Inmobiliario	0.00%	0.03%
	Otros	0.81%	1.03%
	Papel	0.00%	0.05%
	Serv. Financieros	0.17%	0.52%
	Siderúrgica	0.00%	0.01%
Telecom	1.31%	1.18%	
Transporte	0.00%	0.61%	
Vivienda	1.19%	1.35%	
Total	19.30%	18.91%	
Deuda Internacional	Deuda Internacional	0.55%	1.16%
	Total	0.55%	1.16%
Deuda Gubernamental	BONDESD	0.00%	0.28%
	BONOS	18.36%	14.22%
	BPA182	0.00%	0.01%
	CBIC	2.41%	2.58%
	CETES	0.00%	3.16%
	REPORTO	0.83%	2.25%
	UDIBONO	27.11%	21.24%
	UMS	0.00%	1.07%
Total	48.71%	44.80%	
Total	100.00%	100.00%	

Evolución de Inversiones



**Considera las inversiones de todo el grupo de SIEFORES Básicas 4
Cifras al cierre de noviembre de 2017

III) Desempeño

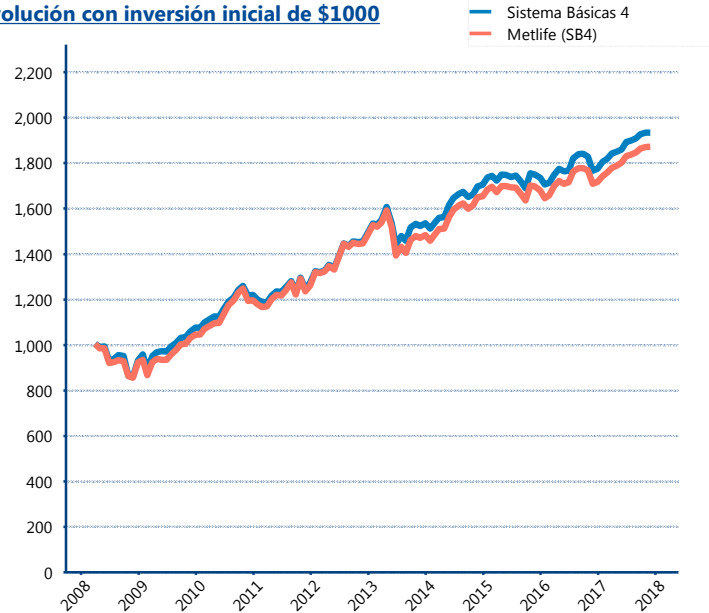
Rendimiento Bolsa

Tipo	Metlife (SB4)	Sistema Básicas 4
1 año	9.03%	9.20%
2 años	4.88%	5.06%
3 años	4.25%	4.41%
5 años	5.18%	5.75%

Indicador de Rendimiento Neto

Siefore	IRN %
Profuturo (SB4)	8.00%
SURA (SB4)	7.55%
Banamex (SB4)	7.08%
Coppel (SB4)	6.72%
PensionISSSTE (SB4)	6.46%
Metlife (SB4)	6.38%
Principal (SB4)	6.26%
Azteca (SB4)	6.22%
XXI-Banorte (SB4)	6.18%
Inbursa (SB4)	5.43%
Invercap (SB4)	5.28%
Promedio Simple	6.51 %
Promedio Ponderado	6.78 %

Evolución con inversión inicial de \$1000



Construido con el precio de la Siefore registrado en la Bolsa Mexicana de Valores

IV) Medidas de sensibilidad y riesgos

Evolución del Plazo Promedio Ponderado

